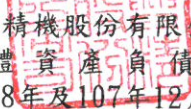



 至興精機股份有限公司
 個體資產負債表
 民國108年及107年12月31日

單位：新台幣仟元

代碼	資 產	附 註	108年12月31日		107年12月31日	
			金 額	%	金 額	%
11xx	流動資產：					
1100	現金及約當現金	四、六之1	\$ 365,947	15.20	\$ 290,266	11.60
1150	應收票據	四、六之2	5,674	0.23	10,312	0.41
1170	應收帳款淨額	四、五、六之2	212,856	8.84	238,519	9.53
1180	應收帳款-關係人	四、五、六之2 、七	119,588	4.97	124,558	4.98
1200	其他應收款		147	0.01	215	0.01
1210	其他應收款-關係人	七	2,902	0.12	2,938	0.12
1310	存 貨	四、五、六之3	270,202	11.22	320,261	12.80
1410	預付款項		6,779	0.28	1,629	0.06
1470	其他流動資產		3,129	0.13	2,280	0.09
11xx	流動資產合計		987,224	41.00	990,978	39.60
15xx	非流動資產：					
1550	採用權益法之投資	四、六之4	676,542	28.10	740,301	29.58
1600	不動產、廠房及設備	四、六之5、八	669,510	27.81	709,692	28.36
1755	使用權資產	四、六之6	1,360	0.05	-	-
1801	電腦軟體淨額	四、五	4,100	0.17	6,656	0.26
1840	遞延所得稅資產	四、五、六之12	13,183	0.55	13,888	0.55
1915	預付設備款		31,504	1.31	13,003	0.52
1920	存出保證金		10,916	0.45	10,921	0.44
1995	其他非流動資產-其他		13,437	0.56	17,162	0.69
15xx	非流動資產合計		1,420,552	59.00	1,511,623	60.40
1xxx	資 產 總 計		\$ 2,407,776	100.00	\$ 2,502,601	100.00
21xx	流動負債：					
2130	合約負債-流動	四	\$ 10,067	0.42	\$ 4,666	0.19
2170	應付帳款	四	146,945	6.10	161,406	6.45
2180	應付帳款-關係人	四、七	4,593	0.19	8,042	0.32
2200	其他應付款項		47,402	1.97	49,498	1.98
2230	本期所得稅負債	四、六之12	686	0.03	20,162	0.80
2250	負債準備-流動	四	61	0.00	13	0.00
2280	租賃負債-流動	四、六之7	569	0.03	-	-
2399	其他流動負債		1,978	0.08	1,890	0.08
21xx	流動負債合計		212,301	8.82	245,677	9.82

(接次頁)


 至興精機股份有限公司
 個體資產負債表
 民國108年及107年12月31日

單位：新台幣仟元

代碼	資 產	附 註	108年12月31日		107年12月31日	
			金 額	%	金 額	%
(承前頁)						
25xx	非流動負債：					
2570	遞延所得稅負債	四、六之12	2,129	0.09	10,569	0.42
2580	租賃負債-非流動	四、六之7	798	0.03	-	-
2640	淨確定福利負債-非流動	四、五、六之8	15,064	0.63	18,616	0.74
25xx	非流動負債合計		17,991	0.75	29,185	1.16
2xxx	負債合計		230,292	9.57	274,862	10.98
31xx	權益：					
3110	股 本	六之9	756,617	31.42	756,617	30.23
3210	資本公積-發行溢價	六之9	173,500	7.21	173,500	6.93
3300	保留盈餘	六之9				
3310	法定盈餘公積		425,448	17.67	415,729	16.61
3320	特別盈餘公積		60,386	2.51	57,964	2.32
3350	未分配盈餘		843,053	35.01	884,315	35.34
3400	其他權益	六之9				
3410	國外營運機構財務報表 換算之兌換差額		(81,520)	(3.39)	(60,386)	(2.41)
31xx	權益合計		2,177,484	90.43	2,227,739	89.02
1xxx	負債及權益總計		\$ 2,407,776	100.00	\$ 2,502,601	100.00

(請參閱後附個體財務報告附註)

董事長：




經理人：



會計主管：





至興精機股份有限公司
個體綜合損益表
民國108年及107年1月1日至12月31日

單位：新台幣仟元
(除每股盈餘以元表示外)

代碼	項 目	附註	108年度		107年度	
			金 額	%	金 額	%
4000	營業收入淨額	四、五、六之10、七	\$ 1,265,457	100.00	\$ 1,784,122	100.00
5000	營業成本	六之3.13、七	(1,109,718)	(87.69)	(1,488,020)	(83.40)
5900	調整前營業毛利		155,739	12.31	296,102	16.60
5910	與子公司及關聯企業間 (未)實現利益		(1,955)	(0.15)	(27)	0.00
5950	營業毛利淨額		153,784	12.16	296,075	16.60
6000	營業費用	六之13	(109,218)	(8.64)	(185,355)	(10.39)
6100	推銷費用		(23,242)	(1.84)	(46,546)	(2.61)
6200	管理及總務費用		(71,064)	(5.62)	(123,075)	(6.90)
6300	研究發展費用		(14,912)	(1.18)	(15,734)	(0.88)
6900	營業淨利		44,566	3.52	110,720	6.21
7000	營業外收入及支出	六之11	24,989	1.98	10,377	0.58
7010	其他收入		11,238	0.89	13,178	0.74
7020	其他利益及損失		(11,654)	(0.92)	(3,035)	(0.17)
7510	利息費用		(24)	0.00	-	-
7070	採用權益法認列之子公司、 關聯企業及合資損益之份額	六之4	25,429	2.01	234	0.01
7900	稅前淨利		69,555	5.50	121,097	6.79
7950	所得稅費用	四、六之12	(14,184)	(1.12)	(23,905)	(1.34)
8200	本期淨利		55,371	4.38	97,192	5.45
8300	其他綜合損益					
8310	不重分類至損益之項目					
8311	確定福利計畫之再衡量數	四、六之8	3,147	0.25	5,335	0.30
8349	與不重分類之項目相關之 所得稅	六之12	(629)	(0.05)	(1,067)	(0.06)
8360	後續可能重分類至損益之項目					
8361	國外營運機構財務報表 換算之兌換差額		(21,134)	(1.67)	(2,422)	(0.14)
	本期其他綜合損益(稅後淨額)		(18,616)	(1.47)	1,846	0.10
8500	本期綜合損益總額		\$ 36,755	2.91	\$ 99,038	5.55
9750	普通股每股盈餘(元)	六之14				
	稅前淨利		\$ 0.92		\$ 1.60	
	減：所得稅費用		(0.19)		(0.32)	
	稅後淨利		\$ 0.73		\$ 1.28	

(請參閱後附之個體財務報告附註)

董事長：




經理人：



會計主管：




 至興精機股份有限公司
 個體權益變動表
 民國108年及107年1月1日至12月31日

單位：新台幣仟元

項 目	股 本	資 本 公 積	保 留 盈 餘			其他權益項目		合 計
			法定盈餘公積	特別盈餘公積	未分配盈餘	國外營運機構財務報表換算之兌換差額		
107年1月1日重編後餘額	\$756,617	\$ 173,500	\$ 393,153	\$ 22,151	\$ 1,003,915	\$ (57,964)	\$ 2,291,372	
106年度盈餘分配：								
提列法定盈餘公積			22,576		(22,576)		-	
提列特別盈餘公積				35,813	(35,813)		-	
分配現金股利					(162,671)		(162,671)	
107年度稅後淨利					97,192		97,192	
107年度稅後其他綜合損益：								
國外營運機構財務報表換算之兌換差額						(2,422)	(2,422)	
確定福利計畫再衡量數					4,268		4,268	
107年度綜合損益總額					101,460	(2,422)	99,038	
107年12月31日餘額	\$756,617	\$ 173,500	\$ 415,729	\$ 57,964	\$ 884,315	\$ (60,386)	\$ 2,227,739	
107年度盈餘分配：								
提列法定盈餘公積			9,719		(9,719)		-	
提列特別盈餘公積				2,422	(2,422)		-	
分配現金股利					(87,010)		(87,010)	
108年度稅後淨利					55,371		55,371	
108年度稅後其他綜合損益：								
國外營運機構財務報表換算之兌換差額						(21,134)	(21,134)	
確定福利計畫再衡量數					2,518		2,518	
108年度綜合損益總額					57,889	(21,134)	36,755	
108年12月31日餘額	\$756,617	\$ 173,500	\$ 425,448	\$ 60,386	\$ 843,053	\$ (81,520)	\$ 2,177,484	

(請參閱後附個體財務報告附註)

董事長：



經理人：



會計主管：





至興精機股份有限公司
個體現金流量表

民國108年及107年1月1日至12月31日

單位：新台幣仟元

	108年度	107年度
營業活動之現金流量：		
本期稅前淨利	\$ 69,555	\$ 121,097
調整項目：		
不影響現金流量之收益費損項目		
折舊費用	58,943	73,831
攤銷費用	13,278	12,945
預期信用減損損失(利益)	(6,274)	47,627
利息費用	24	-
利息收入	(2,709)	(1,956)
採用權益法認列之關聯企業 及合資損(益)之份額	(25,429)	(234)
處分及報廢不動產、廠房及設備損失(利益)	(570)	1,236
與子公司間(已)未實現利益	1,431	(496)
與營業活動相關之資產淨變動數		
應收票據	4,638	(50)
應收帳款淨額	31,971	72,485
應收帳款-關係人	4,936	13,617
其他應收款	49	4,900
其他應收款-關係人	36	431
存貨	50,059	17,549
預付款項	(5,150)	(722)
其他流動資產	(849)	1,635
與營業活動相關之資產淨變動合計	85,690	109,845
與營業活動相關之負債淨變動數		
合約負債	5,401	(1,286)
應付票據	-	(1,562)
應付帳款	(14,461)	(93,519)
應付帳款-關係人	(3,449)	(324)
其他應付款項	(2,223)	(41,185)
負債準備	48	(48)
其他流動負債	88	(571)
淨確定福利負債-非流動	(405)	(388)
與營業活動相關之負債淨變動合計	(15,001)	(138,883)

(接次頁)



至興精機股份有限公司
個體現金流量表

民國108年及107年1月1日至12月31日

單位：新台幣仟元

	<u>108年度</u>	<u>107年度</u>
(承前頁)		
營運產生之現金	178,938	225,012
收取之利息	2,728	1,942
支付之利息	(24)	-
支付所得稅	<u>(42,024)</u>	<u>(47,883)</u>
營業活動之淨現金流入(出)	<u>139,618</u>	<u>179,071</u>
投資活動之現金流量：		
收取之股利	66,623	53,983
取得不動產、廠房及設備	(8,171)	(26,024)
處分不動產、廠房及設備	633	527
無形資產增加	-	(70)
預付設備款增加	(28,369)	(13,458)
存出保證金(增)減	5	-
其他非流動資產	<u>(6,997)</u>	<u>(12,530)</u>
投資活動之淨現金流入(出)	<u>23,724</u>	<u>2,428</u>
籌資活動之現金流量：		
租賃本金償還	(778)	-
分配現金股利	<u>(86,883)</u>	<u>(162,434)</u>
籌資活動之淨現金流入(出)	<u>(87,661)</u>	<u>(162,434)</u>
本期現金及約當現金增加(減少)數	75,681	19,065
期初現金及約當現金餘額	<u>290,266</u>	<u>271,201</u>
期末現金及約當現金餘額	<u>\$ 365,947</u>	<u>\$ 290,266</u>
現金流量資訊之補充揭露：		
不影響現金流量之投資籌資活動：		
國外營運機構財務報表換算之兌換差額	<u>\$ (21,134)</u>	<u>\$ (2,422)</u>

(請參閱後附之個體財務報告附註)

董事長：



經理人：



會計主管：

